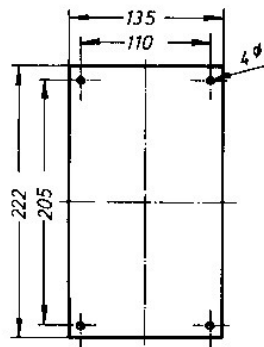



680

Steuergerät PT 16 DC 24 V

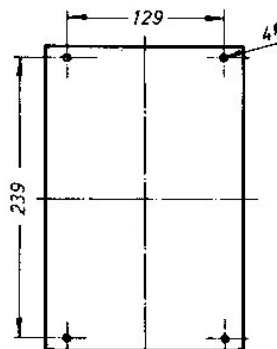
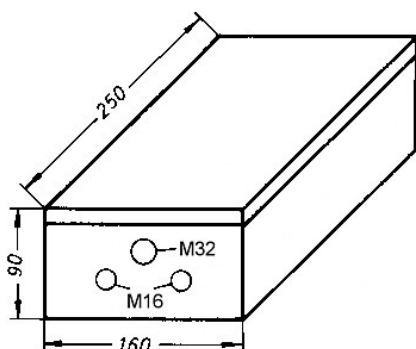
(vorzugsweise für Staubfilter-Abreinigung)

- **Funktion:** Das Gerät liefert in zyklischer Reihenfolge Impulse an die Ausgänge
- Wahlweise mit 8 oder 16 Impulsausgängen, 24 V DC
- Impulsdauer einstellbar von 20 bis 200 ms, erweiterbar um 100, 200, 300%
- Belastbarkeit 1 A
- Mit Funkenlöschung
- Pausenzeit einstellbar von 1,5 bis 30 s, erweiterbar um 100, 200, 300%
- Mit LEDs zur Anzeige des Schaltzustandes
- Anschlüsse mit Schraubklemmen 2,5 mm²
- Mit „Start/Stop“-Eingang
- Versorgungsspannung 24 – 30 V DC
- Maße der Platine: 225 x 135 x 40 mm
- Option: mit Kunststoffgehäuse, Schutzart IP 65, Maße 250 x 160 x 90 mm



Platine
Maße für Befestigung (in mm)

Controlling Board
Dimensions for mounting (in mm)



OPTION:

ABS-Gehäuse, hellgrau, IP 65
Maße für Befestigung (in mm)

ABS Housing, light grey, IP 65
Dimensions for mounting (in mm)